

MAXXMEE
Exxxtra for you

Perfect Face Rosenquarz-Roller

Perfect Face Rose Quartz Roller



DE Gebrauchsanleitung

EN Operating instructions

DE Gebrauchsanleitung

Liebe Kundin, lieber Kunde,

wir freuen uns, dass du dich für unseren MAXXMEE Perfect Face Rosenquarz-Roller entschieden hast.

Mit dem MAXXMEE Perfect Face Rosenquarz-Roller fällt dir die Entspannung deiner Gesichtszüge ganz leicht. Einfach von innen nach außen über Wangen, Stirnregion und Kieferpartie rollen und genießen. Die sanfte Vibrationsfunktion regt die Durchblutung deiner Haut an und verleiht dir auf diese Weise einen rosigen Teint.

Solltest du Fragen zum Produkt sowie zu Ersatz-/Zubehörtteilen haben, wende dich an den Kundenservice über unsere Website: www.dspro.de/kundenservice

Wir wünschen dir viel Freude an deinem MAXXMEE Perfect Face Rosenquarz-Roller.

Informationen zur Gebrauchsanleitung

Lies vor dem ersten Gebrauch des Produktes diese Gebrauchsanleitung sorgfältig durch und bewahre sie für spätere Fragen und weitere Nutzer auf. Sie ist ein Bestandteil des Produktes. Hersteller und Importeur übernehmen keine Haftung, wenn die Angaben in dieser Gebrauchsanleitung nicht beachtet werden.

SYMBOLE



Gefahrenzeichen: Dieses Symbol zeigt mögliche Gefahren an. Die dazugehörenden Sicherheitshinweise aufmerksam lesen und befolgen.



Ergänzende Informationen



Schaltzeichen für Gleichstrom



Gebrauchsanleitung vor Benutzung lesen.

SIGNALWÖRTER

WARNUNG warnt vor möglichen schweren Verletzungen und Lebensgefahr

HINWEIS warnt vor Sachschäden

BESTIMMUNGSGEMÄßER GEBRAUCH

- Das Produkt ist zur leichten Massage der Haut im Gesicht, am Hals und Dekolletè geeignet.
- Das Produkt kann auch zusammen mit Cremes oder Seren verwendet werden.
- Das Produkt **nicht** beim Baden oder Duschen verwenden!
- Das Produkt ist für den privaten Gebrauch, nicht für eine gewerbliche Nutzung konzipiert. Das Produkt nur wie in der Gebrauchsanleitung beschrieben nutzen. Jede weitere Verwendung gilt als bestimmungswidrig.



WARNUNG – Verletzungsgefahr!

- Kinder und Tiere vom Verpackungsmaterial fernhalten! Es besteht Erstickungsgefahr.
- Batterien können bei Verschlucken lebensgefährlich sein. Batterie und Produkt für Kinder und Tiere un erreichbar aufbewahren. Wurde eine Batterie verschluckt, muss sofort medizinische Hilfe in Anspruch genommen werden. Es besteht Verätzungsgefahr durch Batteriesäure.
- Sollte eine Batterie auslaufen, Körperkontakt mit der Batteriesäure vermeiden. Schutzhandschuhe tragen. Bei Kontakt mit Batteriesäure die betroffenen Stellen sofort mit reichlich klarem Wasser spülen und umgehend medizinische Hilfe in Anspruch nehmen. Es besteht Verätzungsgefahr durch Batteriesäure.
- Das Produkt eignet sich nicht für Personen, die an Hämophilie, Diabetes, Bluthochdruck, einer Immunschwächekrankheit oder Herzkrankheit leiden. Bei Unsicherheit, ob das Produkt benutzt werden darf, Rücksprache mit einem verantwortlichen Arzt halten.
- Das Produkt nicht auf verletzter, erkrankter, schlaffer oder (sonnen-)verbrannter Haut, in unmittelbarer Nähe von Akne, Muttermalen, Warzen oder Krampfadern verwenden.
- Das Produkt nicht benutzen, wenn es beschädigt ist.

HINWEIS – Risiko von Material- und Sachschäden

- Nur den in den technischen Daten angegebenen Batterietyp verwenden.
- Batterie aus dem Produkt herausnehmen, wenn sie verbraucht ist oder das Produkt länger nicht benutzt wird. So werden Schäden vermieden, die durch Auslaufen entstehen können.
- Eine ausgelaufene Batterie sofort aus dem Produkt nehmen.
- Das Produkt vor Hitze, offenem Feuer, direktem Sonnenlicht, Minustemperaturen, lang anhaltender Feuchtigkeit, Nässe und Stößen schützen.
- Niemals ätzende oder scheuernde Reinigungsmittel verwenden. Diese können die Oberfläche beschädigen.
- Nur Original-Zubehörteile des Herstellers verwenden, um die Funktionsweise des Produktes nicht zu beeinträchtigen und eventuelle Schäden zu verhindern.
- Keine Veränderungen am Produkt vornehmen. Nicht versuchen, es eigenständig zu reparieren oder Teile zu ersetzen. In Schadensfällen den Kundenservice kontaktieren.

LIEFERUMFANG

1 x Basis
1 x länglicher Aufsatz, rollend
1 x runder Aufsatz, fest
1 x Gebrauchsanleitung

Den Lieferumfang auf Vollständigkeit und die Bestandteile auf Transportschäden überprüfen. Bei Schäden nicht verwenden, sondern den Kundenservice kontaktieren.

Eventuelle Folien, Aufkleber oder Transportschutz vom Produkt abnehmen. **Niemals das Typenschild und eventuelle Warnhinweise entfernen!**



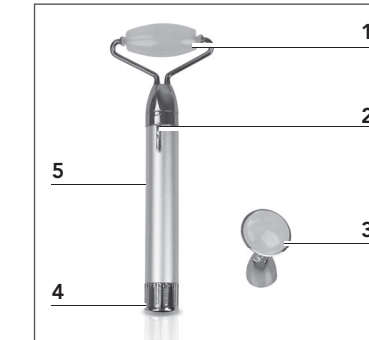
Für die Nutzung der Vibrationsfunktion ist eine Batterie (1,5 V; AA) nötig. Diese ist nicht im Lieferumfang enthalten.

TECHNISCHE DATEN

Artikelnummer: 01190
Modellnummer: BG-F-0062
Strom: 1,5 V (1 x 1,5 V-Batterie; AA)
ID Gebrauchsanleitung: Z 01190 M DS V1 0420 uh



PRODUKTÜBERSICHT



- länglicher Aufsatz
- Ein-/Ausschalter
- runder Aufsatz
- Batteriefachdeckel
- Basis

BATTERIEN EINLEGEN / WECHSELN

Vor dem Einlegen der Batterie prüfen, ob die Kontakte im Produkt und an der Batterie sauber sind, und diese ggf. reinigen.

- Den Batteriefachdeckel (4) gegen den Uhrzeigersinn (zum offenen Schlosssymbol) drehen und abnehmen.
- Eine verbrauchte Batterie entnehmen und umweltgerecht entsorgen.
- Eine neue Batterie (1,5 V; AA) einlegen. Dabei auf die richtige Polarität (+/-) achten.
- Den Batteriefachdeckel wieder aufsetzen und im Uhrzeigersinn (zum geschlossenen Schlosssymbol) festdrehen.

BENUTZUNG

- Den gewünschten Aufsatz auswählen
- Den Aufsatz auf die Basis (5) setzen und gegen den Uhrzeigersinn festdrehen.
- Das Produkt nur mit leichtem Druck über die Haut im Gesicht oder am Hals führen. Dabei immer von innen nach außen gehen und Hin- und Herbewegungen vermeiden.
- Nach Wunsch die Vibration einschalten, indem der Ein- / Ausschalter (2) nach oben geschoben wird. Wir empfehlen eine Anwendung mit Vibration auf max. 10 Minuten am Tag zu beschränken.
- Die Vibration ausschalten, indem der Ein- / Ausschalter nach unten geschoben wird.

MAXXMEE
Exxxtra for you

Kundenservice / Importeur | Customer Service / Importer:




DS Produkte GmbH, Am Heisterbusch 1, 19258 Gallin
Deutschland | Germany
Tel.: +49 38851 314650*

*Anruf in das deutsche Festnetz zum Tarif Ihres Anbieters.
Calls to German landlines are subject to your provider's charges.

TIPPS

- Der längliche Aufsatz (1) eignet sich optimal für das gesamte Gesicht und den Hals.
- Mit dem runden Aufsatz (3) kannst du gezielt bestimmte Partien wie z. B. die Augenlider oder die Schläfen massieren.
- Bewahre die Aufsätze im Kühlschrank auf, so erzielst du zusätzlich einen kühlenden Effekt bei der Massage. Das ist besonders gut zur Behandlung von Schwellungen und Augenringen.
- Die gekühlten Aufsätze können auch bei Kopfschmerzen und Migräne lindernd wirken, wenn du mit einem Aufsatz langsam und behutsam über die Stirn und die Schläfen gehst.
- Für beste Ergebnisse solltest du das Produkt mindestens 5 Mal pro Woche für ca. 5 – 10 Minuten verwenden.
- Nach Wunsch kannst du die Anwendung auch auf den Nacken und das Dekolleté ausweiten. Auch hier kann die Massage mit dem Gesichtsroller entspannend wirken. Gehe dabei im Nacken immer von unten nach oben und im Dekolleté immer von oben nach unten bzw. von innen nach außen.
- Aus hygienischen Gründen sollte das Produkt nach jeder Anwendung gereinigt werden. Dazu den verwendeten Aufsatz abnehmen, indem er im Uhrzeigersinn gedreht wird, und unter fließendem Wasser abspülen. Vor dem erneuten Aufsetzen auf die Basis, muss der Aufsatz wieder vollständig trocken sein.

ENTSORGUNG

-  Das Verpackungsmaterial umweltgerecht entsorgen und der Wertstoffsammlung zuführen.
-  Batterien sind vor der Entsorgung des Produktes zu entnehmen und getrennt vom Produkt an entsprechenden Sammelstellen zu entsorgen.
-  Dieses Produkt unterliegt der europäischen Richtlinie 2012/19/EU für Elektro- und Elektronik-Altgeräte (WEEE). Dieses Produkt nicht als normalen Hausmüll, sondern umweltgerecht über einen behördlich zugelassenen Entsorgungsbetrieb entsorgen.

EN Operating instructions

Dear Customer,

We are delighted that you have chosen our **MAXXMEE Perfect Face Rose Quartz Roller**.

The **MAXXMEE Perfect Face Rose Quartz Roller** makes it very easy for you to relax your facial features. Simply roll it from the inside to the outside over your cheeks, forehead and jawline and enjoy. The gentle vibrating function stimulates blood circulation in your skin and thus gives it a rosy complexion.





If you have any questions about the product and about spare parts/accessories, contact the customer service department via our website: www.dspro.de/kundenservice

We hope you have a lot of fun with your **MAXXMEE Perfect Face Rose Quartz Roller**.

Information About the Operating Instructions

Before using the product for the first time, please read through these operating instructions carefully and keep them for future reference and other users. They form an integral part of the product. The manufacturer and importer do not accept any liability if the information in these operating instructions is not complied with.

SYMBOLS

-  Danger symbol: This symbol indicates possible dangers. Read the associated safety notices carefully and follow them.
-  Supplementary information
-  Symbol for direct current
-  Read operating instructions before use.

SIGNAL WORDS

- WARNING** warns of possible serious injuries and danger to life
- NOTICE** warns of material damage

INTENDED USE

- The product is suitable for providing a gentle massage to the skin on the face, neck and neckline.
- The product can also be used together with creams or serums.
- Do **not** use the product while bathing or showering!
- The product is designed for personal use only and is not intended for commercial applications. The product should only be used as described in the operating instructions. Any other use is deemed to be improper.

WARNING – Danger of Injury!

- Keep children and animals away from the packaging material! There is a danger of suffocation.
- Batteries can be deadly if swallowed. The battery and the product should be kept out of the reach of children and animals. If a battery is swallowed, immediate medical attention must be sought. There is a danger of burns from battery acid.
- If a battery leaks, avoid physical contact with the battery acid. Wear protective gloves. If you touch battery acid, rinse the affected areas with abundant clear water straight away and seek medical assistance immediately. There is a danger of burns from battery acid.
- The product is not suitable for people who suffer from haemophilia, diabetes, high blood pressure, an immunodeficiency disorder or heart disease. If you are unsure whether the product may be used, consult a responsible doctor.
- Do not use the product on injured, infected, loose, or (sun-)burnt skin or in the direct vicinity of acne, birthmarks, warts or varicose veins.
- Do not use the product if it is damaged.


NOTICE – Risk of Damage to Material and Property

- Use only the battery type specified in the technical data.
- Take the battery out of the product when it is dead or if you will not be using the product for a prolonged period. This will prevent any damage that might occur if a battery leaks.
- Remove a dead battery from the product immediately.
- Protect the product from heat, naked flames, direct sunlight, sub-zero temperatures, persistent moisture, wet conditions and impacts.
- Never use any caustic or abrasive cleaning agents. These may damage the surface.
- Use only original accessories from the manufacturer in order to guarantee that there is no interference that may prevent the product from working and to avoid possible damage.
- Do not make any modifications to the product. Do not attempt to repair it yourself or to replace any individual parts. In the event of any damage, contact the customer service department.

ITEMS SUPPLIED

- 1 x base
- 1 x round attachment, fixed
- 1 x elongate attachment, rolling
- 1 x operating instructions

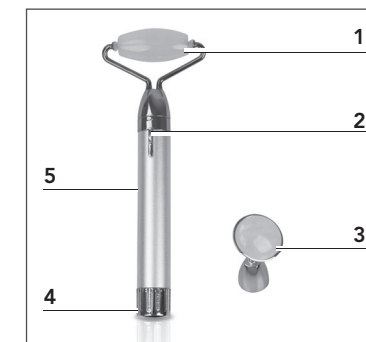
Check the items supplied for completeness and the components for transport damage. If you find any damage, do not use the product but contact our customer service department. Remove any possible films, stickers or transport protection from the product. **Never remove the rating plate and any possible warnings!**

-  A battery (1.5 V; AA) is required to use the vibrating function. This is not supplied with the product.

TECHNICAL DATA

- Article number: 01190
- Model number: BG-F-0062
- Power: 1.5 V (1 x 1.5 V battery; AA)
- ID of operating instructions: Z 01190 M DS V1 0420 uh

PRODUCT OVERVIEW



- 6 Elongate attachment
- 7 On / Off switch
- 8 Round attachment
- 9 Battery compartment cover
- 10 Base

INSERTING / REPLACING BATTERIES

Before inserting the battery, check whether the contacts in the product and on the battery are clean, and clean them if necessary.

1. Twist the battery compartment cover (4) anticlockwise (towards the open lock symbol) and take it off.
2. Remove a used battery and dispose of it in an environmentally friendly way.
3. Insert a new battery (1.5 V; AA). Pay attention to the correct polarity (+ / -).
4. Put the battery compartment cover back on and twist it clockwise (towards the closed lock symbol) to fix it in place.




USE

1. Select the attachment you want.
2. Place the attachment on the base (5) and twist it anticlockwise to fix it in place.
3. Guide the product over the skin on your face or neck applying just light pressure. Always proceed from the inside to the outside and avoid any movements back and forth.
4. If you wish, switch on the vibration by pushing up the On / Off switch (2). We recommend limiting use with vibration to no more than 10 minutes a day.
5. Switch off the vibration by pushing down the On / Off switch.

TIPS

- The elongate attachment (1) is ideally suited to use on the whole face and the neck.
- The round attachment (3) allows you to focus on massaging specific areas such as the eyelids or the temples.
- If you keep the attachments in the fridge, you will also achieve a cooling effect during the massage. This is particularly good for treating swelling and bags under the eyes.
- The chilled attachments can also have a soothing effect on headaches and migraine if you move an attachment slowly and carefully over the forehead and the temples.
- For the best results, you should use the product at least 5 times a week for approx. 5 – 10 minutes.
- If you wish, you can also expand application to the neck and the neckline. Here too a massage with the facial roller can also have a relaxing effect. Always proceed on the neck from bottom to top and on the neckline from top to bottom or from the inside to the outside.
- For reasons of hygiene, the product should be cleaned after each use. To do this, take off the used attachment by twisting it clockwise and rinse it under running water. The attachment must be fully dry again before it is placed back on the base.

DISPOSAL

-  Dispose of the packaging material in an environmentally friendly manner so that it can be recycled.
-  Batteries should be removed before disposing of the product and disposed of separately from the product at suitable collection points.
-  This product is governed by the European Directive 2012/19/EU on waste electrical and electronic equipment (WEEE). Do not dispose of the product as normal domestic waste, but rather in an environmentally friendly manner via an officially approved waste disposal company.